

PRZEGLĄD SYTUACJI NA RYNKU NEWCONNECT

Po rozczarującym grudniu inwestorzy mogli w końcu być zadowoleni, bowiem styczeń pozytywnie zaskoczył pod względem stóp zwrotu z większości światowych indeksów (m.in. WIG20 zyskał 8,75%, a S&P 500 4,4%). Pozytywny sentyment, jaki towarzyszył notowaniom akcji na rynkach międzynarodowych, nie zagościł jednak na rynku alternatywnym Giełdy Papierów Wartościowych w Warszawie. W ubiegłym miesiącu indeks spółek notowanych na rynku nieregulowanym—NCIndex, spadł o 0,70% w stosunku do poziomu z końca grudnia 2011 roku. Wartość obrotów, jaka przypadała na pojedynczą sesję w styczniu, wyniosła 3,2 mln zł i utrzymała się na poziomie zbliżonym do obserwowanego w ciągu ostatnich trzech miesięcy. Mimo spadku indeksu NCIndex wzrosła wartość rynkowa spółek, których akcje znajdują się w obrocie na rynku alternatywnym. Było to możliwe dzięki wprowadzeniu do obrotu oraz debiutowi kolejnych 7 podmiotów.

Czy wiesz, że...

Socializer S.A. pozyskał inwestora strategicznego – Grupę o2 Sp. z o.o.

lowanym—NCIndex, spadł o 0,70% w stosunku do poziomu z końca grudnia 2011 roku. Wartość obrotów, jaka przypadała na pojedynczą sesję w styczniu, wyniosła 3,2 mln zł i utrzymała się na poziomie zbliżonym do obserwowanego w ciągu ostatnich trzech miesięcy. Mimo spadku indeksu NCIndex wzrosła wartość rynkowa spółek, których akcje znajdują się w obrocie na rynku alternatywnym. Było to możliwe dzięki wprowadzeniu do obrotu oraz debiutowi kolejnych 7 podmiotów.

Rok	2011/2012							
	VI	VII	VIII	IX	X	XI	XII	I
NCIndex na koniec miesiąca	54,87	51,8	45,38	43,70	43,49	41,31	41,62	41,33
Stopa zwrotu m/m	-4,50%	-5,60%	-12,4%	-3,70%	-0,48%	-5,0%	0,75%	-0,70%
Średni obrót na sesję (tys. zł)	7394	4321	6074	4536	4534	3623	3345	3161

Źródło: www.gpwinfostrafa.pl

Wśród spółek notowanych na NewConnect największą stopę zwrotu osiągnęły w styczniu papiery wartościowe spółki Novainvest (+143,75%). Tak gwałtowny wzrost kursu akcji NOV spowodowany był m.in. zwiększeniem zaangażowania w akcje spółki przez jednego z akcjonariuszy oraz zaproszeniem do składania ofert sprzedaży w ramach realizowanego przez spółkę skupu akcji własnych. Jedną z większych stóp zwrotu odnotowały także akcje spółki Hurtimex (+109,52%), która poinformowała inwestorów o podpisaniu listu intencyjnego z niemiecką firmą Kanz Financial Holding GmbH zakładającego zawarcie umowy o wzajemnej współpracy. Na przestrzeni ubiegłego miesiąca kontynuowana była korekta na akcjach spółki M Development (-71,15%), która doprowadziła kurs wspomnianej spółki do poziomu sprzed listopadowych zwyżek. Dalszej przecenie poddane zostały także papiery wartościowe Budostal-5 (-60,67%), spółki która poinformowała pod koniec grudnia o złożeniu wniosku o upadłość z możliwością zawarcia układu. Największą popularnością cieszyły się w styczniu papiery wartościowe wspomnianej wcześniej spółki Hurtimex, obroty osiągnęły na koniec stycznia wartość 4,86 mln zł.

Wskaźniki dla rynku NewConnect	Wartość na koniec miesiąca	
	Styczeń	Grudzień
Wartość rynkowa (tys. zł)	8 520	8 487
Wartość księgową (tys. zł)	4 623	4 529
Cena/Wartość księgową	1,85	1,80
Cena/Zysk	43,70	41,00
Stopa dywidendy (%)	0,60	0,60

Źródło: www.newconnect.pl

Największe miesięczne wzrosty			
Lp.	Symbol	Nazwa Spółki	Zmiana
1.	NOV	Novainvest	+143,75%
2.	HRT	HurtimeX	+109,52%
3.	SCS	Stem Cells Spin	+91,92%
4.	GJA	Grupa Jaguar	+82,37%
5.	LEG	Legal Stream	+80,00%
6.	INV	Invista	+77,78%
7.	ITL	InteliWISE	+77,50%
8.	SMK	Smoke Shop	+74,32%
9.	IOD	IPO DS	+71,36%
10.	SLR	Socializer	+70,00%

Największe miesięczne spadki			
Lp.	Symbol	Nazwa Spółki	Zmiana
1.	MDE	M Development	-71,15%
2.	BL5	Budostal-5	-60,67%
3.	BPC	Black Pearl Capital	-50,00%
4.	BDG	Broad Gate	-42,60%
5.	STK	Stopklatka	-39,02%
6.	UBT	Uboat-Line	-39,00%
7.	HOT	Hotblok	-38,89%
8.	IMS	Internet Media Services	-37,50%
9.	AMU	AD MUSIC	-36,00%
10.	ANM	Art. NEW Media	-34,88%

Największe miesięczne skumulowane obroty			
Lp.	Symbol	Nazwa Spółki	Mln PLN
1.	HRT	HurtimeX	4,86
2.	TMS	DM TMS Brokers	4,62
3.	PCA	PSW Capital	4,07
4.	INV	Invista	3,34
5.	LEG	Lega Stream	3,18
6.	PLI	Platige Image	3,03
7.	SRT	Serenity	2,25
8.	NGS	Nicolas Games	1,74
9.	ATO	ATON-HT	1,37
10.	DAM	Dent-a-Medical	1,30

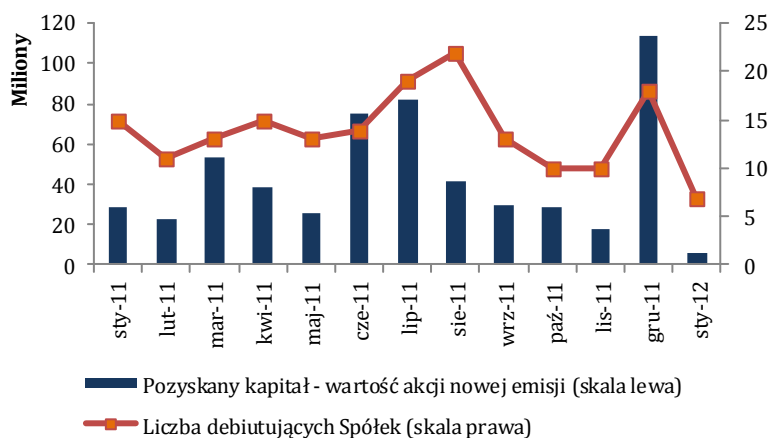
Źródło: www.newconnect.pl

STYCZNIOWI DEBIUTANCI RYNKU NEWCONNECT

Spółka	Data	Pozyskany kapitał (mln zł)	Cena emisyjna (zł) / Kurs odniesienia (zł)	Stopa zwrotu na zamknięciu w dniu debiutu	Obrót w dniu debiutu (tys. zł)	Autoryzowany Doradca
Uboat Line	03.01	2,50	1,00	-27%	35,7	Auxilium
Internet Media Services	04.01	0	1,60	-33%	113,8	DI Investors
SFD	09.01	1,16	0,14	64%	154,2	Corvus Corporate Finance
Socializer	16.01	0,73	11,50	50%	0*	INVESTcon GROUP
Tilia	17.01	0	40,00	32,5%	27,4	Rubicon Partners Corporate Finance
Quart Development	19.01	0,99	3,00	30%	30,8	Invest Concept
4Studio	31.01	0,60	0,88	-26%	89,6	Financial Markets Center Management

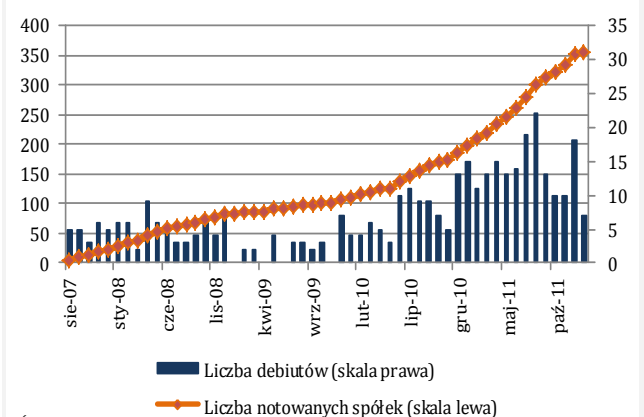
Pozyskany kapitał ogółem (mln zł)	5,98
Średnia stopa zwrotu na zamknięciu w dniu debiutu	12,93%
Średni obrót w dniu debiutu (tys. zł)	75,25
Liczba debiutantów	7
Liczba notowanych spółek na koniec miesiąca	356

*ze względu na wysoki teoretyczny kurs otwarcia w dniu debiutu nie doszło do żadnej transakcji



Źródło: www.newconnect.pl

Na przestrzeni ubiegłego miesiąca w obrocie na rynku alternatywnym zadebiutowały akcje 7 nowych podmiotów, jest to najgorszy wynik od listopada 2010 r. (5 debiutów). Wynik ten sprawia, iż na koniec stycznia na rynku nieregulowanym znajdowały się akcje 356 podmiotów. Styczniowi debiutanci pozyskali łącznie tylko 5,98 mln kapitału, o 22 mln mniej niż w styczniu 2011 r. oraz o ponad 100 mln mniej niż w grudniu



Źródło: www.newconnect.pl

2011 r. Na zdecydowanie niższym poziomie ukształtowała się, w porównaniu do grudniowej, średnia stopa zwrotu na zamknięciu w dniu debiutu. Jej wartość wyniosła 12,93% w

Czy wiesz, że...

INVESTcon GROUP zatrudnia 10 Certyfikowanych Doradców w Alternatywnym Systemie Obrotu, spełniając tym samym wymóg zatrudnienia co najmniej 2 osób z w/w certyfikatem.

porównaniu do średniej stopy na zamknięciu na poziomie 20,63% w grudniu. Wyraźnie spadły także średnie obroty w dniu debiutu, w styczniu wyniosły one 75 tys. zł wobec 114 tys. zł w grudniu.

Wśród styczniowych debiutantów najwięcej kapitału pozyskała spółka Uboat Line (2,5 mln zł), której przedmiotem działalności jest wyszukiwanie oraz rezerwacja połączeń promowych na trasach morskich. Ze spółek, które zadebiutowały na przestrzeni ubiegłego miesiąca, 4 zakończyły pierwszy dzień notowań na plusie, natomiast 3 na minusie. Największą stopę zwrotu zanotowały papiery wartościowe spółki SFD (+64%). Spółka ta zajmuje się m.in. handlem hurtowym i detalicznym odżywkami oraz suplementami diety. Zdecydowanie najgorzej wypadł natomiast debiut Internet Media Services, akcje wspomnianej spółki straciły 33% na wartości w pierwszym dniu notowań. Biorąc pod uwagę wartość obrotu, jaka towarzyszyła debiutom poszczególnych spółek zauważalnym jest, iż zdecydowanie największe obroty towarzyszył spółkom które odpowiednio— najwięcej zyskały na wartości (SFD, 154 tys. zł) oraz najmocniej straciły na wartości (IMS, 113,8 tys. zł). Wśród styczniowych debiutantów znalazła się także spółka Socializer, dla którego rolę Autoryzowanego Doradcy pełni INVESTcon GROUP. Ze względu na duże zainteresowanie inwestorów akcjami Socializera, które przełożyło się na ustalenie wysokiego teoretycznego kursu otwarcia, w dniu debiutu nie doszło do żadnej transakcji. Pierwsze transakcje zawarto następnego dnia, podczas którego obrót sięgnął 223 tys. zł, a kurs otworzył się na poziomie 29,44 zł (+156% do ceny emisyjnej).

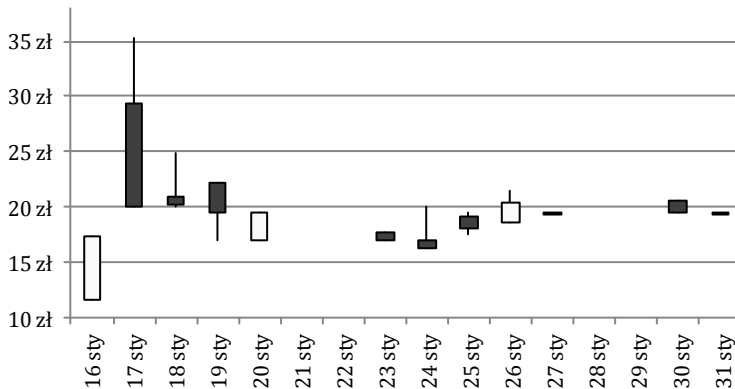
STYCZNIOWI DEBIUTANCI INVESTCON GROUP S.A.



Podstawowym obszarem działalności Socializer jest świadczenie kompleksowych usług z zakresu przeprowadzania kampanii reklamowych w mediach społecznościowych. Poprzez zastosowanie odpowiednich technik reklamowych Socializer umożliwia zbudowanie trwałej relacji promowanej marki lub przedsiębiorstwa ze społecznością serwisu. Spółka zajmuje się prowadzeniem zarówno kampanii wizerunkowych, jak i sprzedażowych.

Siedziba	Warszawa
Strona www	www.socializer.pl
Cena emisyjna/Cena z 31.01	11,50 / 19,55
Styczeniowa stopa zwrotu	70%
Średni dzienny obrót w styczniu (tys. zł)	38,92

Styczeniowe notowania Socializer S.A.



Źródło: Opracowanie własne na podstawie gpwinformacja.pl

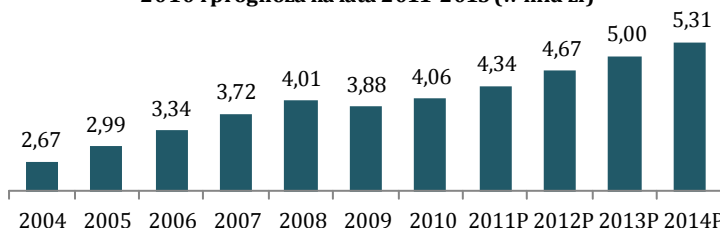
NADCHODZĄCE DEBIUTY INVESTCON GROUP S.A.



Versim S.A. jest generalnym dystrybutorem sprzętu teleinformatycznego wiodących światowych producentów takich jak: Siemens Enterprise Communications, Gigaset Communications, Media5 Corporation, Enterasys Networks.

Spółka jako dystrybutor zajmuje się tworzeniem oraz rozwijaniem sieci firm partnerskich dostarczających i serwisujących zaawansowane rozwiązania teleinformatyczne dla klienta końcowego. Spółka jest częścią Grupy Kapitałowej Verbicom, w skład której wchodzi podmioty z branży teleinformatycznej. Z danych przedstawionych przez Polską Izbę Komunikacji Elektronicznej wynika, że w 2010 roku wartość usług rynku telekomunikacyjnego w Polsce wyniosła 46,56 mld zł w porównaniu do 43,31 mld zł w roku 2007. W najbliższych 5 latach wartość polskich usług telekomunikacyjnych ma zwiększać się rok do roku, a jego poziom w 2015 roku osiągnąć 53,16 mld zł.

Wartość rynku telekomunikacyjnego w Polsce w latach 2007-2010 i prognoza na lata 2011-2015 (w mld zł)



Źródło: „Polski rynek telekomunikacyjny w liczbach”, PIKE

CIĘKAWY INFORMACJE ZE SPÓŁEK NOTOWANYCH NA NEWCONNECT

NAZWA SPÓŁKI	WYDARZENIA
SOCIALIZER	13.01 — Spółka zawarła umowę inwestycyjną oraz umowy sprzedaży akcji, na mocy których Grupa o2 Sp. z o.o. nabyła od akcjonariuszy po cenie 16,10 zł akcje stanowiące 20% w kapitale i w głosach na WZA. Jednocześnie Grupa o2 zgodnie z umową inwestycyjną obejmie akcje nowej emisji, po rejestracji której będzie posiadać akcje stanowiące 30% w kapitale i głosach na WZA. Dodatkowo na mocy zawartej umowy Socializer S.A. dokona zakupu 100% udziałów w spółce 10k Media Sp. z o.o., właściciela agencji social media „Brandkarma” za kwotę 2.365.800 zł.
BIOERG	30.01 — Spółka dokonała podwyższenia prognoz wyników finansowych na rok 2011 zawartych w Dokumentie Informacyjnym. Zaktualizowane prognozy wyników zakładają osiągnięcie w 2011 r. przychodów ze sprzedaży na poziomie 1,2 mln zł (+14% wobec poprzedniej prognozy) oraz zysku netto w wysokości 190 tys. zł (+413% wobec poprzednich szacunków).
TELIANI VALLEY	31.01 — Spółka podała szacunkową wartość przychodów ze sprzedaży osiągniętych w 2011 r. Według szacunków przychody wyniosły 3,084 mln zł co stanowi wzrost r/r o 34% oraz wykonanie prognozy w 103%.
CWPE	05.01 — Spółka zawarła umowę na wykonanie usług doradczych. Umowa dotyczy opracowania wniosku o pomoc finansową w formie bezzwrotnej dotacji z POIG działanie 4.5.2 na realizację projektu inwestycyjnego polegającego na utworzeniu nowoczesnego centrum usług. Łączna wartość wynagrodzenia wraz z success fee (w przypadku uzyskania dofinansowania przez klienta) wyniesie 468.000 zł.
GWARANT AGENCJA OCHRONY	16.01 — Spółka poinformowała o zawarciu porozumienia z SPRINTAIR S.A., którego zadaniem jest uruchomienie i rozwój projektu polegającego na podjęciu działalności w zakresie ochrony lotnictwa cywilnego na polskich portach lotniczych. Projekt będzie realizowany w ramach spółki zależnej pod firmą GWARANT-BIS Sp. z o.o., a po zmianie firmy — Defendair Intelligent Airport Security Sp. z o.o.

Źródło: www.RaportyGieldowe.pl