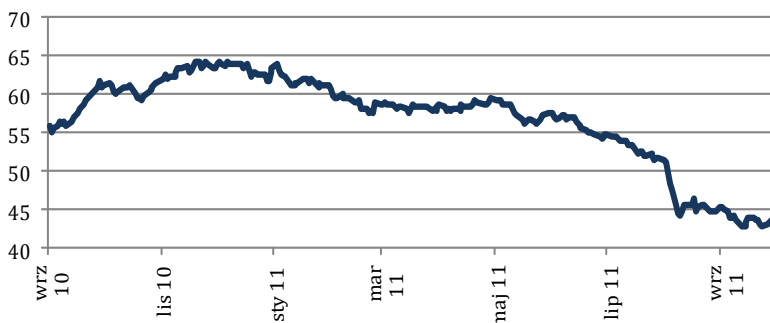


PRZEGLĄD SYTUACJI NA RYNKACH KAPITAŁOWYCH

Wrzesień nie okazał się miesiącem łaskawszym dla inwestorów od sierpnia. Rynki kapitałowe pogłębiły przecenę walorów, niejednokrotnie doprowadzając do ponad dwucyfrowej obniżki ich wartości. Za jedno z najistotniejszych wydarzeń minionego miesiąca należy uznać posiedzenie członków Rezerwy Federalnej w Stanach Zjednoczonych, podczas którego podjęta została decyzja o pozostawieniu stóp procentowych w USA na niezmiennym poziomie oraz rozpoczęciu tzw. „operacji twist” (operacja ta polega na zmianie struktury portfela FED poprzez sprzedaż obligacji krótkoterminowych i zakup obligacji długoterminowych). Inwestorzy na całym świecie odebrali tę informację negatywnie, co skłoniło ich do sprzedaży akcji (większość liczyła na kolejną fazę luzowania ilościowego, tzw. Quantitative Easing 3). Nastrojów na rynkach nie poprawiła także agencja ratingowa Moody's, która obniżyła rating dla największych amerykańskich banków – Citigroup, Bank of America, Wells Fargo oraz banków francuskich – Societe Generale i Credit Agricole. Całości dopełniła ciągle niepewna sytuacja w strefie euro, gdzie od dłuższego czasu inwestorów nawiedza widmo bankructwa Grecji oraz recesji wśród największych europejskich gospodarek.

Wrzesień upłynął pod znakiem spadków również na rynku NewConnect. Na przestrzeni poprzedniego miesiąca NCIndex stracił -3,7%, powiększając tym samym stratę od początku roku do -32%.

NCINDEX



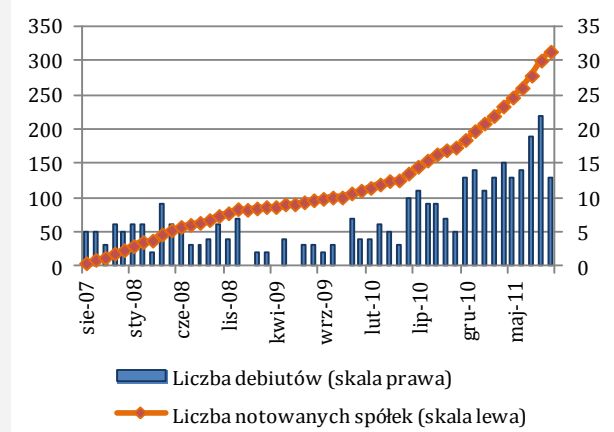
Rok	2011							
Miesiąc	II	III	IV	V	VI	VII	VIII	IX
NCIndex na koniec miesiąca	58,58	58,26	59,56	57,47	54,87	51,8	45,38	43,70
Stopa zwrotu m/m	-3,30%	-0,56%	0,07%	-3,51%	-4,50%	-5,60%	-12,4%	-3,70%
Średni obrót na sesję (tys. zł)	6748	6020	9804	9286	7394	4321	6074	4535

Źródło: Obliczenia własne na podstawie danych z www.gpwinfostrefa.pl

Indeks spółek notowanych na rynku alternatywnym Giełdy Papierów Wartościowych w Warszawie osiągnął na koniec września wartość 43,70 pkt. Spoglądając na miesięczne zamknięcia NCIndex znalazł się na najniższym poziomie od lipca 2009 roku. We wrześniu wyraźnie zmalały obroty, ich średnia wartość przypadająca na jedną sesję ukształtowała się na poziomie 4,5 mln zł (wartość o 25% mniejsza niż w sierpniu). Wrzesień nie odwrócił trendu spadkowego, który panuje na NewConnect od początku roku 2011.

WRZEŚNIOWE DEBIUTY NA RYNKU NEWCONNECT

Mimo sierpniowej fali wyprzedaży oraz nienajlepszych nastrojów wśród inwestorów, wrzesień okazał się kolejnym miesiącem w którym na parkiecie rynku NewConnect pojawiła się dwucyfrowa liczba debiutantów. W porównaniu z sierpniem liczba nowych podmiotów, których akcje zadebiutowały w obrocie, wyraźnie zmalała – na przestrzeni całego miesiąca zadebiutowało 13 spółek, o 9 mniej niż w sierpniu. Pomimo wyraźnego spadku poziom ten i tak jest równy liczbie debiutantów z maja 2011 r., kiedy nastroje na rynkach akcji były dużo lepsze.



Wśród wrześniowych debiutantów najwięcej kapitału pozyskała spółka Marka, dla której rolę Autoryzowanego Doradcy pełni BRE Corporate Finance. Spółka ta, zajmująca się udzielaniem szybkich pożyczek gotówkowych, pozyskała ponad 6 mln zł. Do największych ofert zaliczyć można także ofertę EKOBBOX (spółki zajmującej się budownictwem energetycznym i telekomunikacyjnym) o wartości 5,2 mln zł oraz ofertę Nowoczesnej Firmy (spółki tworzącej źródła i narzędzia do pozyskiwania wiedzy dla biznesu), której oferta opiewała na blisko 5 mln zł. Negatywny sentyment, który towarzyszył notowaniom ryzykownych walorów na całym świecie po części ominął wrześniowych debiutantów na rynku NewConnect, z których większość zakończyła swój pierwszy dzień notowań na plusie. Do udanych swój debiut zaliczyć może 8 spółek, dla których zakończył się on wzrostem wartości akcji, w odróżnieniu od pozostałych 5, które zakończyły go spadkiem. Największy zwrot w dniu debiutu odnotowały papiery wartościowe spółek XSystem (+101%), Global Trade (+53%) oraz D&D (+44%). Wśród spółek debiutujących we wrześniu znalazły się także mocno tracące na wartości, szczególnie silny spadek odnotowały akcje przedsiębiorstwa Nowoczesna Firma (spadek w odniesieniu do ceny emisyjnej o 44%). Z pośród wrześniowych debiutantów największą popularnością inwestorów cieszyły się papiery wartościowe spółki Grupa Jaguar, obrót w dniu debiutu wyniósł 485 tys. zł (o 210 % więcej od średniej z obrotów w dniu debiutu spółek we wrześniu). Inwestorzy aktywnie handlowali także akcjami spółek, dla których rolę Autoryzowanego Doradcy pełni INVESTcon GROUP S.A. Obrót akcjami Global Trade w dniu debiutu wyniósł blisko 200 tys. zł, natomiast akcjami D&D 160 tys. zł. Średnia wartość obrotu akcjami debiutantów na pierwszej sesji we wrześniu ukształtowała się na poziomie 156 tys. zł (o 3% mniej niż w sierpniu).

WRZEŚNIOWI DEBIUTANCI RYNKU NEWCONNECT

Spółka	Data	Poszykany kapitał (tys. zł)	Stopa zwrotu na zamknięciu w dniu debiutu	Obrót w dniu debiutu (tys. zł)	Autoryzowany Doradca
OPEN-NET	05.09	3 702	35%	136	IPO Doradztwo Strategiczne
Global Trade	06.09	1 101	53%	195	INVESTcon GROUP
Marka	08.09	6 179	-14%	54	BRE Corporate Finance
EKOBOX	09.09	5 222	-4%	3	M&M Doradztwo Gospodarcze
Motor Trade Company	12.09	2 000	-13%	106	Auxilium
XSystem	13.09	600	101%	249	Salwix
AbeoNET	14.09	-	13%	173	EBS Solicitors
D&D	16.09	800	44%	160	INVESTcon GROUP
LZMO	19.09	2 700	9%	14	Corvus Corporate Finance
Nowoczesna Firma	23.09	3 001	-44%	154	EBC Solicitors
Richter Med	27.09	430	-32%	66	GreenCapital.pl
Grupa Jaguar	28.09	1 020	10%	485	WDM Autoryzowany Doradca
SUNEX	29.09	555	13%	234	DI Taurus

WSKAŹNIKI RYNKU NEWCONNECT

Wskaźnik	Wartość*	
	Wrzesień	Sierpień
Wartość rynkowa (mln zł)	7 806,77	6 783,78
Wartość księgowa (mln zł)	3 784,16	3 339,75
Cena/Wartość księgowa	2,06	2,03
Cena/Zysk	36,40	32,80
Stopa dywidendy (%)	0,60	0,70

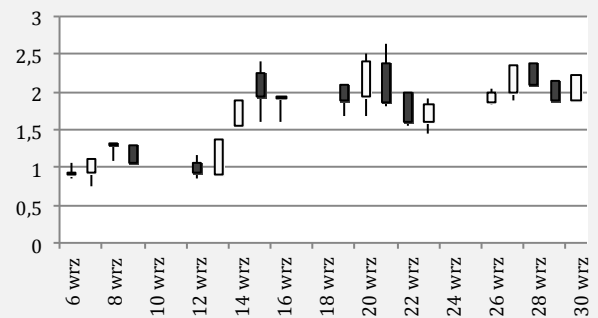
* Wartości wskaźników na ostatni dzień danego miesiąca.

DEBIUTY SPÓŁEK WPROWADZONYCH PRZEZ INVESTCON GROUP S.A.

GLOBAL TRADE prowadzi działalność w zakresie produkcji, importu i dystrybucji nowoczesnych systemów instalacji wodnych i centralnego ogrzewania. Oprócz funkcjonowania na rynku polskim Global Trade działa także na rynkach zagranicznych w Rosji oraz na Ukrainie.



Siedziba	Warszawa
Strona www	www.global-trade.pl
Cena emisyjna	0,60 zł
Cena zamknięcia z 31 września	2,23
Wrześniowa stopa zwrotu	272%
Średni dzienny obrót we wrześniu (tys. zł)	42



D&D zajmuje się produkcją oraz sprzedażą elementów wykończenia i dekoracji wnętrz, takich jak rolety okienne, zasłony, karnisze, girlandy i tapety. Odbiorcami produktów Spółki są głównie ogólnopolskie sieci handlowe.



Siedziba	Bielsko-Biała
Strona www	www.d-d.com.pl
Cena emisyjna	5,00 zł
Cena zamknięcia z 31 września	18,99 zł
Wrześniowa stopa zwrotu	280%
Średni dzienny obrót we wrześniu (tys. zł)	331

